







- 


1 Disfarce da Funilaria
- 


2 Limpeza com Solução Desengraxante TH710
- 


3 Aplicação da Massa Poliéster Skylack®
- 


4 Lixamento da Massa
- 


5 Limpeza com Solução Desengraxante e aplicação do Wash Primer
- 


6 Aplicação do Primer Skylack®
- 


7 Aplicação do Controle de Lixamento 038
- 


8 Lixamento do Primer
- 


9 Limpeza com Solução Desengraxante e aplicação da Base Poliéster
- 

10 Limpeza com Pano Pega Pó
- 

11 Aplicação do Verniz Skylack®
- 

12 Lixamento para Polimento se necessário
- 

13 Polimento com Massa de Polir Base Água Nº02 e/ou Skyfinish® Polidor
- 

14 Refinamento com Skyfinish® Lustrador
- 

15 Acabamento com Skyfinish® Alto Brilho



TECNOLOGIA
100% NACIONAL

FIQUE POR DENTRO DAS
NOSSAS NOVIDADES!



SKYLACK_TINTAS